



АВТОНОМНАЯ НЕКОММЕРЧЕСКАЯ ОРГАНИЗАЦИЯ  
ВЫСШЕГО ОБРАЗОВАНИЯ  
«СЕВЕРО-КАВКАЗСКИЙ СОЦИАЛЬНЫЙ ИНСТИТУТ»

УТВЕРЖДАЮ  
Декан СПФ

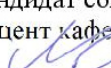
  
«23» мая 2022 г.





**РАБОЧАЯ ПРОГРАММА ДИСЦИПЛИНЫ**  
Инновации в туризме


Направление подготовки: 43.03.02 Туризм  
Направленность (профиль) программы: Технология и организация  
туроператорских и турагентских услуг  
Квалификация выпускника – бакалавр  
Форма обучения: очная, заочная

**Год начала подготовки – 2022**

Разработана  
Кандидат социологических наук  
Доцент кафедры ИЯТ  
  
К.Ю. Мелконян

Согласована  
Зав. выпускающей кафедры ИЯТ  
  
Т.В. Вергун

Рекомендована  
на заседании кафедры ИЯТ  
от «23» мая 2022 г.  
протокол № 10  
Зав. кафедрой  Т.В. Вергун

Одобрена  
на заседании учебно-методической  
комиссии СПФ  
от «23» мая 2022 г.  
протокол № 9  
Председатель УМК  
 Т.В. Пошгарева

Ставрополь, 2022 г.

## Содержание

	Стр.
1. Цели освоения дисциплины	3
2. Место дисциплины в структуре ОПОП	3
3. Планируемые результаты обучения по дисциплине	3
4. Объем дисциплины и виды учебной работы	3
5. Содержание и структура дисциплины	4
5.1. Содержание дисциплины	4
5.2. Структура дисциплины	6
5.3. Занятия семинарского типа	6
5.4. Курсовой проект (курсовая работа, реферат, контрольная работа)	7
5.5. Самостоятельная работа	7
6. Образовательные технологии	8
7. Фонд оценочных средств (оценочные материалы) для текущего контроля успеваемости, промежуточной аттестации	8
8. Учебно-методическое и информационное обеспечение дисциплины	8
8.1. Основная литература	8
8.2. Дополнительная литература	8
8.3. Программное обеспечение	9
8.4. Профессиональные базы данных	9
8.5. Информационные справочные системы	9
8.6. Интернет-ресурсы	9
8.7. Методические указания по освоению дисциплины	9
9. Материально-техническое обеспечение дисциплины	17
10. Особенности освоения дисциплины лицами с ограниченными возможностями здоровья	17
Приложение	19
Дополнения и изменения к рабочей программе	

## 1. ЦЕЛИ ОСВОЕНИЯ ДИСЦИПЛИНЫ

Целью освоения дисциплины «Инновации в туризме» является: овладение теоретическими знаниями и практическими навыками, необходимыми для управления процессом нововведений на предприятии индустрии сервиса.

## 2. МЕСТО ДИСЦИПЛИНЫ В СТРУКТУРЕ ОПОП

Дисциплина относится к Блоку 1 Дисциплины (модули) части, формируемой участниками образовательных отношений, - обязательные дисциплины (Б.1.В.3) ОПОП ВО по данному направлению подготовки и находится в логической и содержательно-методической связи с другими дисциплинами.

Требования к входным знаниям, умениям и готовностям обучающихся: студент должен оперировать основными понятиями из области информационных технологий в сервисе.

Приобретённые в ходе изучения данной дисциплины теоретические знания должны быть закреплены студентами при прохождении соответствующих дисциплин и видов практики.

Предшествующие дисциплины (курсы, модули, практики)	Последующие дисциплины (курсы, модули, практики)
Экономика и предпринимательство в сервисе	Компьютерные технологии в социокультурном сервисе
Информационные технологии в сервисе	Преддипломная практика
Техника предприятий социокультурного сервиса	

## 3. ПЛАНИРУЕМЫЕ РЕЗУЛЬТАТЫ ОБУЧЕНИЯ ПО ДИСЦИПЛИНЕ

Формируемые компетенции (код компетенции, наименование)	Планируемые результаты обучения	
ПК-1 способен организовать процесс предоставления услуги с учетом специфики рабочих процессов, конструктивных решений объектов сервиса и клиентоориентированных технологий	знать	кlientоориентированные технологии в сервисной деятельности
	уметь	применять клиентоориентированные технологии в сервисной деятельности
	владеть	навыками по организации процесса предоставления услуги в рамках согласованных условий
ПК-2 способен организовать работу исполнителей, принимать решения в организации сервисной деятельности, в том числе с учетом социальной и экономической политики государства	знать	цели и задачи деятельности сервисного предприятия, перспективы его развития в соответствии с учетом политики государства и тенденций рынка
	уметь	определять цели и задачи деятельности сервисного предприятия, перспективы его развития в соответствии с учетом политики государства и тенденций рынка
	владеть	навыками по осуществлению руководства трудовым коллективом сервисного предприятия или его подразделения, хозяйственными и финансово-экономическими процессами сервисного предприятия

## 4. ОБЪЕМ ДИСЦИПЛИНЫ И ВИДЫ УЧЕБНОЙ РАБОТЫ

Общий объем дисциплины составляет 4 зачетные единицы, 144 академических часов.

ОФО

Вид учебной работы	Всего часов	Курс 3
		8 триместр
<b>Контактная работа (всего)</b>	<b>43,8</b>	<b>43,8</b>
в том числе:		
1) занятия лекционного типа (ЛК)	20	20
из них		
– лекции	20	20
2) занятия семинарского типа (ПЗ)	20	20
из них		
– семинары (С)	-	-
– практические занятия (ПР)	20	20
– лабораторные работы (ЛР)	-	-

3) групповые консультации	2	2
4) индивидуальная работа	1	1
5) промежуточная аттестация	0,8	0,8
<b>Самостоятельная работа (всего) (СР)</b>	<b>100,2</b>	<b>100,2</b>
в том числе:		
Курсовой проект (работа)	-	-
Расчетно-графические работы	-	-
Контрольная работа	-	-
Реферат	-	-
Самоподготовка (самостоятельное изучение разделов, проработка и повторение лекционного материала и материала учебников и учебных пособий, подготовка к лабораторным и практическим занятиям, коллоквиумам и т.д.)	74	74
Подготовка к аттестации	26,2	26,2
Общий объем, час	144	144
Форма промежуточной аттестации	Экзамен	Экзамен

### ЗФО

Вид учебной работы	Всего часов	Курс 3
		8 триместр
<b>Контактная работа (всего)</b>	<b>13,8</b>	<b>13,8</b>
в том числе:		
1) занятия лекционного типа (ЛК)	6	6
из них		
– лекции	6	6
2) занятия семинарского типа (ПЗ)	6	6
из них		
– семинары (С)	-	-
– практические занятия (ПР)	6	6
– лабораторные работы (ЛР)	-	-
3) групповые консультации		
4) индивидуальная работа	1	1
5) промежуточная аттестация	0,8	0,8
<b>Самостоятельная работа (всего) (СР)</b>	<b>130,2</b>	<b>130,2</b>
в том числе:		
Курсовой проект (работа)	-	-
Расчетно-графические работы	-	-
Контрольная работа	-	-
Реферат	-	-
Самоподготовка (самостоятельное изучение разделов, проработка и повторение лекционного материала и материала учебников и учебных пособий, подготовка к лабораторным и практическим занятиям, коллоквиумам и т.д.)	122	122
Подготовка к аттестации	8,2	8,2
Общий объем, час	144	144
Форма промежуточной аттестации	Экзамен	Экзамен

## 5. СОДЕРЖАНИЕ И СТРУКТУРА ДИСЦИПЛИНЫ

### 5.1. Содержание дисциплины

№ раздела (темы)	Наименование раздела (темы)	Содержание раздела (темы)
1.	Инновационный	Основные понятия в области инновационного менеджмента в социально-

	менеджмент как особый тип управления	культурном сервисе: компания с точки зрения среды функционирования; менеджмент и управление; наука; научно-техническая продукция; научно-технический прогресс; маркетинговые исследования, клиентоориентированные технологии в сервисной деятельности и др. Инновационный менеджмент как процесс управления инновационной деятельностью с целью ее коммерциализации. Теория Н.Д. Кондратьева о концепции волнообразного развития социально-экономических систем. Продолжительность и характеристика циклов (длинных волн). Инновационные принципы руководства трудовым коллективом сервисного предприятия или его подразделением, хозяйственными и финансово-экономическими процессами сервисного предприятия. Характеристика мирового сообщества с точки зрения уровня развития международной кооперации и интеграции.
2.	Сущность и классификация инноваций	Объяснений понятий: новшество, нововведение и инновация. Жизненный цикл инноваций, продукции, технологии, товара. Классификация инноваций как объекта управления: по целевому признаку; по внешнему признаку; по структурному признаку. Архитектурные и стратегические инновации. Классификация инноваций по А.И. Пригожину и другие классификации.
3	Ресурсы инновационного предпринимательства	Возникновение и сущность предпринимательства. Развитие российского предпринимательства от царской России до наших дней. Роль предпринимателя в инновационных процессах. Различные типы предпринимателей. История развития предпринимательской деятельности в сервисе.
4.	Инновационные процессы как инструмент реализации инноваций	Понятие инновационного процесса. Системные свойства инновационных процессов в организации (принципы, цели, виды, свойства). Инновация-продукт и инновация-процесс. Элементы инновационного процесса: нововведения; инновационная деятельность; государственная инновационная политика; инновационный потенциал; инновационная сфера; инновационная структура; инновационные программы; рынок инноваций. Характеристика этапов инновационного процесса. Организация процесса предоставления услуги в рамках согласованных условий. Понятие полного завершения инновации. Инновационные цикл продукта.
5.	Субъекты инновационного предпринимательства. Типы инновационных предприятий	Государственный сектор, предпринимательский сектор, высшее образование, частный неприбыльный сектор. Классы инновационных предприятий в зависимости от специализаций: продуктовая, технологическая, ресурсная, обслуживание. Классификация предприятий по типу инновационного поведения. Предприятия: лидеры и последователи; ориентирующиеся на новые научные открытия; создающие новые потребности; создающие базовые инновации; иницирующие инновации; создающие адаптирующие инновации; разрабатывающие и создающие новые поколения техники и технологий. Венчурные фирмы. Инжиниринговые фирмы. Внедренческие фирмы. Профитцентры.
6.	Типы передачи объектов инновационной деятельности. Классификация инновационных стратегий	Понятие трансферта технологии. Коммерциализация технологий и диффузия научно-технических знаний. Основные виды передачи: передача лицензий; передача ноу-хау; инжиниринг; промышленная кооперация; техническая помощь. Инновационная стратегия как процесс принятия решений в отношении планирования и реализации инновационных мероприятий. Институциональные и центральные (государственные) инновационные стратегии. Инновационная стратегия предприятий по менеджерскому поведению. Цели и задачи деятельности сервисного предприятия, перспективы его развития в соответствии с учетом политики государства и тенденций рынка. Определение инновационной стратегии в зависимости от гиперконкуренции. Четыре направления гиперконкуренции.
7.	Понятие и сущность инновационного проекта	Содержание и элементы инновационного проекта. Инновационные проект как порядок определения целей и задач для создания или внедрения отдельного инновационного продукта. Инновационные проект как комплексное понятие, включающее форму целевого управления инновационной деятельностью, процесс осуществления инноваций, комплект определенных документов. Признаки классификации инновационных проектов. Этапы разработки инновационных проектов: формирование идеи; маркетинговые исследования; определение «дерева целей» и «дерева работ».
8.	Организационные структуры управления проектами. Управление инновационными проектами.	Организационные проекты: линейно-функциональная; матричная; проектная. Сущность, рекомендации по применению, достоинства и недостатки. Этапы создания команды проекта. Концепция и принципы проектного управления. Селективное управление. Целевая ориентация проектов. Полнота цикла управления. Поэтапность инновационных процессов и процессов управления проектами.

		Иерархичность организации. Многовариантность при выработке управленческих решений. Системность, комплексность, обеспеченность. Принципы управления проектом.
9.	Инновационные риски	Понятие риска и его сущность. Характеристики ситуаций возникновения инновационных рисков. Важные элементы, положенные в основу классификации рисков: время возникновения; основные факторы возникновения; характер учета; характер последствий; сфера возникновения. Классификация рисков, связанная с производственной деятельностью. Основные риски, связанные с инновационными проектами: экономический; оригинальности; технологической неадекватности; финансового несоответствия; неуправляемости проектом; юридический. Анализ и оценка рисков. Методы управления рисками.

## 5.2. Структура дисциплины

### ОФО

№	Раздел дисциплины и тема	Количество часов					
		Всего	ЛК	С	ПР	ЛР	СР
1.	Инновационный менеджмент как особый тип управления	12	2		2		8
2.	Сущность и классификация инноваций	12	2		2		8
3.	Ресурсы инновационного предпринимательства	12	2		2		8
4.	Инновационные процессы как инструмент реализации инноваций	12	2		2		8
5.	Субъекты инновационного предпринимательства. Типы инновационных предприятий	12	2		2		8
6.	Типы передачи объектов инновационной деятельности. Классификация инновационных стратегий	16	4		4		8
7.	Понятие и сущность инновационного проекта	12	2		2		8
8.	Организационные структуры управления проектами. Управление инновационными проектами.	12	2		2		8
9.	Инновационные риски	14	2		2		10
	Промежуточная аттестация	<b>27</b>					
	Индивидуальная работа	<i>1</i>					
	Групповые консультации	<i>2</i>					
	<i>Общий объем</i>	<b>144</b>	<b>20</b>		<b>20</b>		<b>74</b>

### ЗФО

№	Раздел дисциплины и тема	Количество часов					
		Всего	ЛК	С	ПР	ЛР	СР
1.	Инновационный менеджмент как особый тип управления	12	-		-		12
2.	Сущность и классификация инноваций	14	2		-		12
3.	Ресурсы инновационного предпринимательства	14	-		-		14
4.	Инновационные процессы как инструмент реализации инноваций	16	2		-		14
5.	Субъекты инновационного предпринимательства. Типы инновационных предприятий	14	-		-		14
6.	Типы передачи объектов инновационной деятельности. Классификация инновационных стратегий	16	-		2		14
7.	Понятие и сущность инновационного проекта	16	2		-		14
8.	Организационные структуры управления проектами. Управление инновационными проектами.	16	-		2		14
9.	Инновационные риски	16	-		2		14
	Промежуточная аттестация	<i>9</i>					
	Индивидуальная работа	<i>1</i>					
	Групповые консультации						
	<i>Общий объем</i>	<b>144</b>	<b>6</b>		<b>6</b>		<b>122</b>

## 5.3. Занятия семинарского типа

### ОФО

№ п/п	№ раздела (темы)	Вид занятия	Наименование	Количество часов
1.	1.	ПР	Инновационный менеджмент как особый тип управления	2
2.	2.	ПР	Сущность и классификация инноваций	2
3.	3.	ПР	Ресурсы инновационного предпринимательства	2

4.	4.	ПР	Инновационные процессы как инструмент реализации инноваций	2
5.	5.	ПР	Субъекты инновационного предпринимательства. Типы инновационных предприятий	2
6.	6.	ПР	Типы передачи объектов инновационной деятельности. Классификация инновационных стратегий	4
7.	7.	ПР	Понятие и сущность инновационного проекта	2
8.	8.	ПР	Организационные структуры управления проектами. Управление инновационными проектами.	2
9.	9.	ПР	Инновационные риски	2

ЗФО

№ п/п	№ раздела (темы)	Вид занятия	Наименование	Количество часов
1.	6.	ПР	Типы передачи объектов инновационной деятельности. Классификация инновационных стратегий	2
2.	8.	ПР	Организационные структуры управления проектами. Управление инновационными проектами.	2
3.	9.	ПР	Инновационные риски	2

#### 5.4. Курсовой проект (курсовая работа, реферат, контрольная работа)

Темы курсовых работ:

1. Концепция технологических укладов и ее вклад в развитие инновационной теории.
2. Формы интернационализации инновационного бизнеса.
3. Крупные организационные структуры инновационного бизнеса.
4. Роль предпринимателя в инновационных процессах.
5. Стратегии инновационного предпринимательства.
6. Инновации в индустрии гостеприимства.
7. Инновации в сфере услуг.
8. Инновации в сфере спортивно-оздоровительного сервиса.
9. Инновации в ресторанном бизнесе.
10. Ценообразование в инновационном предпринимательстве.
11. Государственная инновационная стратегия.
12. Направления инновационного развития региона.
13. Государственная поддержка и стимулирование инновационных процессов.
14. Роль и характер инвестиций в инновационных процессах.
15. Человеческий фактор и интеллектуальная собственность в инновационных процессах
16. Интеллектуальная собственность в сфере социально-культурного бизнеса.
17. Охрана и защита интеллектуальной собственности.
18. Венчурные предприятия.
19. Технопарковые структуры.
20. Распространение инновационных продуктов.
21. Инновации в информационных технологиях.
22. Влияние международных отношений на инновационные процессы сервисной отрасли.
23. Выставочное дело, как способ продвижения инноваций.
24. Инновации в сфере образования.
25. Способы управления инновационной деятельности.
26. Привлечение инвестиций для реализации инноваций.

Темы выдаются на 2 – 3 неделе триместра, защита курсовой работы на последней неделе триместра.

#### 5.5. Самостоятельная работа

№ раздела (темы)	Виды самостоятельной работы	Количество часов ОФО	Количество часов ЗФО
1.	Подготовка к практическому (семинарскому) занятию Изучение специальной методической литературы и анализ научных источников Подготовка конспектов	8	12
2.	Подготовка к практическому (семинарскому) занятию Изучение специальной методической литературы и анализ научных источников Подготовка конспектов	8	12
3.	Подготовка к практическому (семинарскому) занятию Изучение специальной методической литературы и анализ научных источников	8	14

	Подготовка конспектов		
4.	Подготовка к практическому (семинарскому) занятию Изучение специальной методической литературы и анализ научных источников Подготовка конспектов	8	14
5.	Подготовка к практическому (семинарскому) занятию Изучение специальной методической литературы и анализ научных источников Подготовка конспектов	8	14
6.	Подготовка к практическому (семинарскому) занятию Изучение специальной методической литературы и анализ научных источников Подготовка конспектов	8	14
7.	Подготовка к практическому (семинарскому) занятию Изучение специальной методической литературы и анализ научных источников Подготовка конспектов	8	14
8.	Подготовка к практическому (семинарскому) занятию Изучение специальной методической литературы и анализ научных источников Подготовка конспектов	8	14
9.	Подготовка к практическому (семинарскому) занятию Изучение специальной методической литературы и анализ научных источников Подготовка конспектов	10	14
	Общий объём	74	122

## 6. ОБРАЗОВАТЕЛЬНЫЕ ТЕХНОЛОГИИ

Технологии деятельностного и диалогового обучения (дискуссия, подготовка докладов)

**Информационные технологии, используемые при осуществлении образовательного процесса по дисциплине**

- сбор, хранение, систематизация и выдача учебной и научной информации;
- обработка текстовой, графической и эмпирической информации;
- подготовка, конструирование и презентация итогов исследовательской и аналитической деятельности;
- самостоятельный поиск дополнительного учебного и научного материала, с использованием поисковых систем и сайтов сети Интернет, электронных энциклопедий и баз данных;
- использование электронной почты преподавателей и обучающихся для рассылки, переписки и обсуждения возникших учебных проблем.

На практических занятиях студенты представляют презентации, подготовленные с помощью программного приложения Microsoft PowerPoint, подготовленные ими в часы самостоятельной работы.

### Интерактивные и активные образовательные технологии

№ раздела (темы)	Вид занятия (ЛК, ПР, С, ЛР)	Используемые интерактивные и активные образовательные технологии	Количество часов ОФО	Количество часов ЗФО
7	ПР	Подготовка доклада	2	
9	ПР	Дискуссия	6	2

### Практическая подготовка обучающихся

№ раздела (темы)	Вид занятия (ЛК, ПР, ЛР)	Виды работ	Количество часов ОФО	Количество часов ЗФО
8	ПР	Разработка мультимедийной презентации	2	2

## 7. ФОНД ОЦЕНОЧНЫХ СРЕДСТВ (ОЦЕНОЧНЫЕ МАТЕРИАЛЫ) ДЛЯ ТЕКУЩЕГО КОНТРОЛЯ УСПЕВАЕМОСТИ, ПРОМЕЖУТОЧНОЙ АТТЕСТАЦИИ

Фонд оценочных средств(оценочные материалы) для текущего контроля успеваемости, промежуточной аттестации по дисциплине приводятся в приложении.

## 8. УЧЕБНО-МЕТОДИЧЕСКОЕ И ИНФОРМАЦИОННОЕ ОБЕСПЕЧЕНИЕ ДИСЦИПЛИНЫ

### 8.1. Основная литература

1. Алексеев, А. А. Инновационный менеджмент : учебник и практикум для вузов / А. А. Алексеев. — 2-е изд., перераб. и доп. — М.: Издательство Юрайт, 2020. — 259 с. — (Высшее образование). — ISBN 978-5-534-03166-9. — Текст: электронный // ЭБС Юрайт [сайт]. — URL: <https://urait.ru/bcode/450544>

2. Баранчев, В. П. Управление инновациями : учебник для академического бакалавриата / В. П. Баранчев, Н. П. Масленникова, В. М. Мишин. — 3-е изд., перераб. и доп. — М.: Издательство Юрайт, 2019. — 747 с. — (Высшее образование). — ISBN 978-5-534-11705-9. — Текст: электронный // ЭБС Юрайт [сайт]. — URL: <https://urait.ru/bcode/445971>

### 8.2. Дополнительная литература



1. Инновации в сервисе. Использование инфографии [Электронный ресурс]: учебное пособие/ В.О. Чулков [и др.].— Электрон.текстовые данные.— М.: СОЛОН-ПРЕСС, 2017.— 124 с. — ISBN 978-5-91359-131-9. — Режим доступа: <http://www.iprbookshop.ru/90320.html>

2. Руденко, Л.Л. Технологии гостиничной деятельности [Электронный ресурс]: учебное пособие для бакалавров / Руденко Л.Л., Овчаренко Н.П., Косолапов А.Б.— Электрон.текстовые данные.— М.: Дашков и К, Ай Пи Эр Медиа, 2019.— 176 с. — ISBN 978-5-394-03125-0. — Режим доступа: <http://www.iprbookshop.ru/83150.html>

### **8.3. Программное обеспечение**

Microsoft Windows – Операционная система

Microsoft Office – Офисное программное обеспечение (текстовый редактор, табличный редактор, редактор презентаций, почтовый клиент)

### **8.4. Профессиональные базы данных**

Международная реферативная база журналов и статей Web of Science - <http://info.clarivate.com/rcis>

### **8.5. Информационные справочные системы**

АНО ВО СКСИ - 1С: Библиотека

Справочно-правовая система «КонсультантПлюс» — <http://www.consultant.ru/>

*Поисковые системы*

<https://www.yandex.ru/>

<https://www.rambler.ru/>

<https://www.google.com/>

<https://www.yahoo.com/>

### **8.6. Интернет-ресурсы**

Бесплатная электронная библиотека онлайн «Единое окно доступа к образовательным ресурсам» - <http://www.window.edu.ru>

Единая коллекция цифровых образовательных ресурсов - <http://school-collection.edu.ru/>

Электронная библиотека «Все учебники» - <http://www.vse-uchebniki.ru/>

Электронно-библиотечная система «IPRBooks» - <http://www.iprbookshop.ru/>

Научная электронная библиотека - <http://www.elibrary.ru/>

Портал открытых данных – <https://data.gov.ru/>

Международная реферативная база журналов и статей Web of Science - <http://info.clarivate.com/rcis>

Научная электронная библиотека «Киберленинка» - <http://cyberleninka.ru/>

Федеральный центр информационно-образовательных ресурсов - <http://fcior.edu.ru/>

Свободная энциклопедия «Википедия»- <https://ru.wikipedia.org>

Национальная Электронная Библиотека (НЭБ)-<https://нэб.рф>

### **8.7. Методические указания по освоению дисциплины**

Материалы учебно-методического обеспечения самостоятельной работы приведены в методических указаниях к самостоятельной работе студентов.

Система знаний по дисциплине формируется в ходе аудиторных и внеаудиторных (самостоятельных) занятий. Используя лекционный материал, учебники или учебные пособия, дополнительную литературу, проявляя творческий подход, обучающийся готовится к практическим занятиям, рассматривая их как пополнение, углубление, систематизацию своих теоретических знаний. Спецификой заочной формы обучения является преобладающее количество часов самостоятельной работы по сравнению с аудиторными занятиями. Ряд тем учебного курса полностью переносится на самостоятельное изучение.

Обучающийся должен прийти в высшую школу с полным пониманием того, что самостоятельное овладение знаниями является главным, определяющим. Высшая школа лишь создает для этого необходимые условия.

Самостоятельная работа студента начинается с внимательного ознакомления им с программой учебного курса. Изучение каждой темы следует начинать с внимательного ознакомления с набором вопросов. Они ориентируют студента, показывают, что он должен знать по данной теме. Вопросы темы как бы накладываются на соответствующую главу избранного учебника или учебного пособия. В итоге должно быть ясным, какие вопросы темы программы учебного курса и с какой глубиной раскрыты в данном учебном материале, а какие вообще опущены.

Любой научный предмет, также как и данная дисциплина, имеет свой категориально-понятийный аппарат. Научные понятия - это та база, на которой «стоит» каждая наука. Понятия - узловые, опорные пункты как научного, так и учебного познания, логические ступени движения в учебе от простого к сложному, от явления к сущности. Без ясного понимания понятий учеба крайне затрудняется, а содержание приобретенных знаний становится тусклым, расплывчатым, напоминая недостроенное здание или еще того хуже: здание без фундамента. Понятие в узком понимании – это определение (дефиниция) того или иного факта, явления, предмета. Такие определения составляют категориально-понятийный аппарат. Они, как правило, кратки по содержанию, схватывают суть дела.

Понятия в широком смысле есть обобщенная концептуальная характеристика определенного явления. Когда в заголовке темы вносится слово «понятие», то это первый признак того, что в данном случае речь идет не о дефиниции (определении), а о сжатой, обобщенной концептуальной характеристике изучаемого явления.

Нелишне иметь в виду и то, что каждый учебник или учебное пособие имеет свою логику построения, которая, естественно, не совпадает с логикой данной Программы учебного курса. Одни авторы более широко, а другие более

узко рассматривают ту или иную проблему. Одни выделяют ее в отдельную главу, а другие, включают в состав главы. Учебник или учебное пособие целесообразно изучать последовательно, главу за главой, как это сделано в них. При этом, обращаясь к Программе учебного курса, следует постоянно отмечать, какие ее вопросы (пусть в иной логической последовательности) рассмотрены в данной главе учебника, учебного пособия, а какие опущены. По завершении работы над учебником у Вас должна быть ясность в том, какие темы, вопросы Программы учебного курса Вы уже изучили, а какие предстоит изучить по другим источникам.

*Методические указания по ведению конспектов лекций и работе с ними*

Конспект- это краткое последовательное изложение содержания статьи, книги, лекции. Его основу составляют план тезисы, выписки, цитаты. Конспект, в отличие от тезисов воспроизводит не только мысли оригинала, но и связь между ними. В конспекте отражается не только то, о чем говорится в работе, но и что утверждается, и как доказывается.

Конспектирование лекции – важный шаг в запоминании материала, поэтому конспект лекций необходимо иметь каждому студенту. Задача обучающегося на лекции – одновременно слушать преподавателя, анализировать и конспектировать информацию. При этом как свидетельствует практика, не нужно стремиться вести дословную запись. Таким образом, лекцию преподавателя можно конспектировать, при этом важно не только внимательно слушать лектора, но и выделять наиболее важную информацию и сокращенно записывать ее. При этом одно и то же содержание фиксируется в сознании четыре раза: во-первых, при самом слушании; во-вторых, когда выделяется главная мысль; в-третьих, когда подыскивается обобщающая фраза, и, наконец, при записи. Материал запоминается более полно, точно и прочно.

Хороший конспект – залог четких ответов на занятиях, хорошего выполнения устных опросов, самостоятельных и контрольных работ. Значимость конспектирования на лекционных занятиях несомненна. Проверено, что составление эффективного конспекта лекций может сократить в четыре раза время, необходимое для полного восстановления нужной информации. Для экономии времени, перед каждой лекцией необходимо внимательно прочитать материал предыдущей лекции, внести исправления, выделить важные аспекты изучаемого материала

Конспект помогает не только лучше усваивать материал на лекции, он оказывается незаменим при подготовке экзамену. Следовательно, студенту в дальнейшем важно уметь оформить конспект так, чтобы важные моменты культурологической идеи были выделены графически, а главную информацию следует выделять в самостоятельные абзацы, фиксируя ее более крупными буквами или цветными маркерами. Конспект должен иметь поля для заметок. Это могут быть библиографические ссылки и, наконец, собственные комментарии.

Проработка лекционного курса является одной из важных активных форм самостоятельной работы. Лекция преподавателя представляет плод его индивидуального творчества. Он читает свой авторский курс со своей логикой и со своими теоретическими и методическими подходами. Это делает лекционный курс конкретного преподавателя интересным индивидуально-личностным событием. Кроме того, в своих лекциях преподаватель стремится преодолеть многие недостатки, присущие опубликованным учебникам, учебным пособиям, лекционным курсам. В лекциях находят освещение сложные вопросы Федерального образовательного стандарта, которые вызывают затруднения у студентов.

Сетка часов, отведенная для лекционного курса, не позволяет реализовать в лекциях всей учебной программы. Исходя из этого, каждый лектор создает свою тематику лекций, которую в устной или письменной форме представляет студентам при первой встрече. В создании своего авторского лекционного курса преподаватель руководствуется двумя документами – Федеральным государственным образовательным стандартом и Учебной программой. Кафедра не допускает стандартизации лекционных курсов. Именно поэтому в учебно-методическом пособии отсутствует подробный план лекционного курса, а дана лишь его тематика, носящая для лекторов рекомендательный характер.

Алгоритм составления конспекта:

- Определите цель составления конспекта.
- Читая изучаемый материал, подразделяйте его на основные смысловые части, выделяйте главные мысли, выводы.
- Если составляется план-конспект, сформулируйте его пункты и определите, что именно следует включить в план-конспект для раскрытия каждого из них.
- Наиболее существенные положения изучаемого материала (тезисы) последовательно и кратко излагайте своими словами или приводите в виде цитат.
- В конспект включаются не только основные положения, но и обосновывающие их выводы, конкретные факты и примеры (без подробного описания).
- Составляя конспект, можно отдельные слова и целые предложения писать сокращенно, выписывать только ключевые слова, вместо цитирования делать лишь ссылки на страницы конспектируемой работы, применять условные обозначения.

Чтобы форма конспекта как можно более наглядно отражала его содержание, располагайте абзацы "ступеньками" подобно пунктам и подпунктам плана, применяйте разнообразные способы подчеркивания, используйте карандаши и ручки разного цвета.

- Используйте реферативный способ изложения (например: "Автор считает...", "раскрывает...").
- Собственные комментарии, вопросы, раздумья располагайте на полях.

*Методические указания по подготовке к занятиям семинарского типа*

Семинарские занятия являются одним из основных звеньев процесса изучения дисциплины. Цель занятий заключается в уяснении и усвоении студентами важнейших правовых категорий и понятий, выработанных

юриспруденцией и имеющих принципиальное методологическое и практическое значение для всего комплекса правовых наук.

В ходе семинаров обучающийся закрепляет и углубляет знания, полученные на лекциях и в ходе самостоятельной подготовки, приобретает навыки научного мышления, обработки общей и специальной информации о праве, умение последовательно, четко и аргументировано излагать свои мысли, отстаивать собственные позиции.

Планы семинарских занятий, их тематика, рекомендуемая литература, цель и задачи ее изучения сообщаются преподавателем на вводных занятиях или в методических указаниях по данной дисциплине.

Прежде чем приступить к изучению темы, необходимо просмотреть основные вопросы плана семинара. Начиная подготовку к семинарскому занятию, студентам необходимо, прежде всего, посмотреть конспекты лекций, разделы учебников и учебных пособий, чтобы получить общее представление о месте и значении темы в изучаемом курсе. Затем следует поработать с дополнительной литературой, сделать конспекты семинарских занятий по рекомендованным источникам.

Конспекты семинарских занятий имеют первостепенное значение для самостоятельной работы обучающихся. Они помогают понять построение изучаемой книги, выделить основные положения, проследить их логику и тем самым проникнуть в творческую лабораторию автора.

Ведение конспекта способствует превращению чтения в активный процесс, мобилизует, наряду со зрительной, и моторную память. Следует помнить: обучающегося, систематически ведущего конспекты, создается свой индивидуальный фонд подсобных материалов для быстрого повторения прочитанного, для мобилизации накопленных знаний.

При конспектировании можно использовать следующие формы записи: план (простой и развернутый), выписки, тезисы.

При введении конспекта важно развивать умение сопоставлять источники, продумывать изучаемый материал, а также составлять конспект с учетом своего будущего устного выступления.

На семинаре каждый его участник должен быть готовым к выступлению по всем поставленным в плане вопросам, проявлять максимальную активность при их рассмотрении. Выступление должно строиться свободно, убедительно и аргументировано. Преподаватель следит, чтобы выступление не сводилось к репродуктивному уровню (простому воспроизведению текста), не допускается и простое чтение конспекта, тем более учебника. Необходимо, чтобы выступающий проявлял собственное отношение к тому, о чем он говорит, высказывал свое личное мнение, понимание, обосновывал его и мог сделать правильные выводы из сказанного. При этом обучающийся может обращаться к записям конспекта и лекций, непосредственно к первоисточникам, использовать знание учебной и дополнительной литературы, факты и наблюдения современной жизни и т. д.

Вокруг такого выступления могут разгореться споры, дискуссии, к участию в которых должен стремиться каждый. Преподаватель, в свою очередь, будет внимательно и критически слушать, подмечать особенное в суждениях обучающихся, улавливать недостатки и ошибки, корректировать их знания, и, в случае необходимости разрешить спорную ситуацию.

Семинар является важнейшей формой усвоения знаний.

Владение понятийным аппаратом – необходимое условие усвоения предмета. В усвоении их весьма эффективно проведение письменных и устных понятийных контрольных работ, терминологических диктантов, тестов. Кроме того, используются различные виды устного опроса: экспресс-опрос, опрос-инверсия.

*Экспресс-опрос* – это предложение раскрыть названные понятия. *Опрос-инверсия*, в отличие от задания пояснить значение термина, предложение поставить вопросы. Такой прием способствует не просто «узнаванию» термина, но и вводит его в активный словарь студента.

Семинарские занятия по предложению преподавателя могут быть проведены в виде свободной дискуссии по существу обсуждаемой темы, в форме выступлений с заранее подготовленными докладами (эссе) по рекомендуемым вопросам и их последующего обсуждения. В ходе занятий студенты могут выполнять письменные задания по вопросам темы, отвечать на контрольные тесты. Также практикуется проведение семинарских занятий в компьютерном классе в интерактивной форме (обучающие игры, тестирование).

Подготовка к семинарским занятиям проходит в несколько этапов: во-первых, необходимо внимательно изучить вопросы и литературу, рекомендованную для анализа; во-вторых, следует произвести поиск дополнительной информации из известных источников (это могут быть электронные ресурсы; домашние и вузовские библиотеки; кабинет кодификации и т.д.). В-третьих, студент может готовиться к семинару как самостоятельно, так и при участии преподавателя, у которого можно проконсультироваться по вопросам семинарского занятия. В-четвертых, подготовка к семинару может быть как индивидуальной, так и коллективной (совместное обсуждение вопросов семинара, решение казусов, задач). В-пятых, подготовку к семинару можно проводить (желательно) в письменном виде, составляя конспект литературы по теме или конспект ответа на вопросы семинара. В-шестых, при подготовке к семинару необходимо проводить репетиции, если это связана с деловыми играми, ролевыми играми. В-седьмых, при подготовке к практическому занятию студенту необходимо особое внимание обратить на состояние законодательства, которое очень динамично и может измениться накануне занятия. В-восьмых, студент должен обратить внимание на степень научной разработанности темы в смежных дисциплинах: философии, политологии, социологии, истории, культурологи и других.

*Методические указания по изучению специальной методической литературы*

Этот вид работы является одним из основных в самостоятельной работе и требует систематических усилий и организованности студента на протяжении всего обучения.

Изучение литературы нужно начинать с предварительного общего ознакомления с работой (монография, учебник, учебное пособие и т.п.). Затем следует ознакомиться с оглавлением и структурой работы, что поможет оценить общий замысел автора, избранную им последовательность анализа тех или иных вопросов. Как правило, в каждой научной работе имеются предисловие или введение которые следует изучить в первую очередь. Написанные автором или рецензентом, они, как правило, дают представление о цели, источниках и литературе, использованной автором, его методологических подходах, исследовательских методах и т.д.

Не менее важно ознакомиться с научным аппаратом автора: просмотреть ссылки на источники, примечания, приложения.

Следующий этап - внимательное чтение работы с начала до конца, при большом объеме - по частям или разделам. Читать следует, тщательно обдумывая содержание, не пропуская кажущиеся неинтересными или сложными фрагменты текста, добываясь понимания прочитываемого материала. Обычно главная мысль обосновывается рядом доказательств, приводящих к определенным выводам, усвоить которые можно только при ознакомлении со всей его аргументацией, методикой и рассуждениями.

При этом нужно обязательно выделять из прочитанного самое важное и существенное.

В случае необходимости, можно оформлять записи изучаемого текста в виде плана, выписок и цитат, тезисов и конспекта.

#### *Методические указания по подготовке к практическим занятиям*

Целью практических занятий является углубление и закрепление теоретических знаний, полученных обучающимися на лекциях и в процессе самостоятельного изучения учебного материала, а, следовательно, формирование у них определенных умений и навыков.

В ходе подготовки к практическому занятию необходимо прочитать конспект лекции, изучить основную литературу, ознакомиться с дополнительной литературой, выполнить выданные преподавателем практические задания. При этом учесть рекомендации преподавателя и требования программы. Дорабатывать свой конспект лекции, делая в нем соответствующие записи из литературы. Желательно при подготовке к практическим занятиям по дисциплине одновременно использовать несколько источников, раскрывающих заданные вопросы.

Работа над литературой, состоит из трёх этапов – чтения работы, её конспектирования, заключительного обобщения сути изучаемой работы. Прежде, чем браться за конспектирование, скажем, статьи, следует её хотя бы однажды прочитать, чтобы составить о ней предварительное мнение, постараться выделить основную мысль или несколько базовых точек, опираясь на которые можно будет в дальнейшем работать с текстом. Конспектирование – дело очень тонкое и трудоёмкое, в общем виде может быть определено как фиксация основных положений и отличительных черт рассматриваемого труда вкуче с творческой переработкой идей, в нём содержащихся. Конспектирование – один из эффективных способов усвоения письменного текста. Достоинством заключительного обобщения как самостоятельного этапа работы с текстом является то, что здесь читатель, будучи автором обобщений, отделяет себя от статьи, что является гарантией независимости читателя от текста.

#### *Методические указания по выполнению практических заданий*

Ответы на вопросы проблемного характера

В процессе выполнения практических заданий, которые предполагают подготовку ответа на вопрос проблемного характера, мотивирующего студента к размышлению по поводу определенной проблемы или содержат требование прокомментировать высказывание того или иного мыслителя, следует придерживаться следующего алгоритма работы:

- 1) Необходимо определить ключевую проблему, содержащуюся в вопросе, и сформулировать ее суть;
- 2) Раскрыть свое понимание (интерпретацию высказанной идеи);
- 3) Обосновать и аргументировать собственную точку зрения по данному вопросу.

Выполнение подобных дидактических задач, содержащих определенную проблемную ситуацию, требующую непосредственного разрешения, активизирует процесс мышления, побуждая к аналитической деятельности, к мобилизации знаний, умения размышлять. Вхождение в процесс поиска решения придает вновь приобретаемому знанию личностный смысл и значение, способствует переводу из мировоззренческого плана восприятия в сферу формирования внутренних убеждений и активизации принципа деятельностного отношения к действительности.

Алгоритм выполнения задания:

- 1) В поставленном вопросе определить ключевую проблему;
- 2) Проработать идею, выражающее собственное отношение к проблеме и поддержать ее доказательством из соответствующих источников. Для аргументации необходимы ссылки точки зрения, цитаты других авторов, которые призваны усилить выдвинутые обучающимся аргументы.
- 3) Процесс выработки четкого и убедительного аргумента, подкрепленного логическим и последовательным интегрированием собранных материалов.

#### *Методические указания по организации самостоятельной работы обучающегося*

Для индивидуализации образовательного процесса самостоятельную работу (СР) можно разделить на базовую и дополнительную.

Базовая СР обеспечивает подготовку обучающегося к текущим аудиторным занятиям и контрольным мероприятиям для всех дисциплин учебного плана. Результаты этой подготовки проявляются в активности

обучающегося на занятиях и в качестве выполненных контрольных работ, тестовых заданий, сделанных докладов и других форм текущего контроля. Базовая СР может включать следующие формы работ: изучение лекционного материала, предусматривающие проработку конспекта лекций и учебной литературы; поиск (подбор) и обзор литературы и электронных источников информации по индивидуально заданной проблеме курса; выполнение домашнего задания или домашней контрольной работы, выдаваемых на практических занятиях; изучение материала, вынесенного на самостоятельное изучение; подготовка к практическим занятиям; подготовка к контрольной работе или коллоквиуму; подготовка к зачету, аттестациям; написание реферата (эссе) по заданной проблеме.

Дополнительная СР направлена на углубление и закрепление знаний обучающегося, развитие аналитических навыков по проблематике учебной дисциплины. К ней относятся: подготовка к экзамену; выполнение курсовой работы или проекта; исследовательская работа и участие в научных студенческих конференциях, семинарах и олимпиадах; анализ научной публикации по заранее определенной преподавателем теме; анализ статистических и фактических материалов по заданной теме, проведение расчетов, составление схем и моделей на основе статистических материалов и др.

В учебном процессе выделяют два вида самостоятельной работы: аудиторная и внеаудиторная. Аудиторная самостоятельная работа по дисциплине выполняется на учебных занятиях под непосредственным руководством преподавателя и по его заданиям. Основными формами самостоятельной работы обучающегося с участием преподавателей являются: текущие консультации; коллоквиум как форма контроля освоения теоретического содержания дисциплин; прием и разбор домашних заданий (в часы практических занятий) и др.

Внеаудиторная самостоятельная работа выполняется обучающимся по заданию преподавателя, но без его непосредственного участия. Основными формами самостоятельной работы обучающихся без участия преподавателей являются: формирование и усвоение содержания конспекта лекций на базе рекомендованной лектором учебной литературы, включая информационные образовательные ресурсы (электронные учебники, электронные библиотеки и др.); написание рефератов, эссе; подготовка к практическим занятиям (подготовка сообщений, докладов, заданий); составление аннотированного списка статей из соответствующих журналов по отраслям знаний (педагогических, психологических, методических и др.); углубленный анализ научно-методической литературы (подготовка рецензий, аннотаций на статью, пособие и др.); выполнение заданий по сбору материала во время практики; овладение студентами конкретных учебных модулей, вынесенных на самостоятельное изучение; подбор материала, который может быть использован для написания рефератов, курсовых и квалификационных работ; подготовка презентаций; составление глоссария, кроссворда по конкретной теме; подготовка к занятиям, проводимым с использованием активных форм обучения (круглые столы, диспуты, деловые игры); анализ деловых ситуаций (мини-кейсов). Границы между этими видами работ относительны, а сами виды самостоятельной работы пересекаются.

*Методические указания по подготовке к устному опросу*

Самостоятельная работа студентов включает подготовку к устному опросу на семинарских (практических) занятиях. Для этого студент изучает лекции, основную и дополнительную литературу, публикации, информацию из Интернет-ресурсов.

Тема и вопросы к семинарским занятиям, вопросы для самоконтроля содержатся в рабочей учебной программе и доводятся до студентов заранее. Эффективность подготовки студентов к устному опросу зависит от качества ознакомления с рекомендованной литературой. Для подготовки к устному опросу, блиц-опросу студенту необходимо ознакомиться с материалом, посвященным теме семинара, в учебнике или другой рекомендованной литературе, записях с лекционного занятия, обратить внимание на усвоение основных понятий дисциплины, выявить неясные вопросы и подобрать дополнительную литературу для их освещения, составить тезисы выступления по отдельным проблемным аспектам. В среднем, подготовка к устному опросу по одному семинарскому занятию занимает от 2 до 4 часов в зависимости от сложности темы и особенностей организации студентом своей самостоятельной работы.

*Методические указания по подготовке к круглому столу*

Круглый стол (дискуссия, полемика, диспут, дебаты) - оценочные средства, позволяющие включить обучающихся в процесс обсуждения спорного вопроса, проблемы и оценить их умение аргументировать собственную точку зрения.

Круглый стол – это один из наиболее эффективных способов для обсуждения острых, сложных и актуальных на текущий момент вопросов в любой профессиональной сфере, обмене опытом и творческих инициатив. Идея круглых столов заключается во встрече единомышленников, стремящихся найти общее решение по конкретному вопросу в формате заданной тематики, а также возможности для всех желающих вступить в научную дискуссию по интересующим вопросам. Такая форма общения позволяет лучше усвоить материал, найти необходимые решения в процессе эффективного диалога. Обсуждение проблем, обмен мнениями, ценным опытом, налаживание тесных контактов, поиск дополнительных возможностей и дискуссия придает круглому столу особую динамичность и насыщенность.

Дискуссионные вопросы для проведения круглого стола должны удовлетворять следующим требованиям:

Содержательные критерии	Процедурные и ценностные критерии
1. Установление и идентификация проблем	1. Обеспечение откликов и реакция на заявления участников
2. Использование базовых знаний	2. Соответствие открыто и справедливо принятым правилам
3. Установление фактов и определений, отделение фактов от мнений (аргументированность)	3. Толерантность участников, отсутствие проявления враждебности и личностных нападок
4. Логичность и использование причинно-	4. Приглашение других лиц для участия в обсуждении

следственных связей.	(представителей разных групп, позиций, социальных слоев)
5. Поддержка утверждений объяснением, причинами (иллюстрация мыслей)	5. Признание ценности общего взаимодействия и сотрудничества при решении конфликтов
6. Подведение итогов по пунктам согласия и разногласиям	6. Вовлечение максимального числа участников в обсуждение
7. Разнообразие использованных аргументов и позиций по обсуждаемому вопросу	7. Соблюдение временных рамок как в обсуждении в целом, так и в выступлениях участников в частности

*Методические указания  
к подготовке и проведению дискуссии*

При организации дискуссии в учебном процессе обычно ставятся сразу несколько учебных целей, как чисто познавательных, так и коммуникативных. При этом цели дискуссии, конечно, тесно связаны с ее темой. Если тема обширна, содержит большой объем информации, в результате дискуссии могут быть достигнуты только такие цели, как сбор и упорядочение информации, поиск альтернатив, их теоретическая интерпретация и методологическое обоснование. Если тема дискуссии узкая, то дискуссия может закончиться принятием решения.

Во время дискуссии студенты могут либо дополнять друг друга, либо противостоять один другому. В первом случае проявляются черты диалога, а во втором дискуссия приобретает характер спора. Как правило, в дискуссии присутствуют оба эти элемента, поэтому неправильно сводить понятие дискуссии только к спору. И взаимоисключающий спор, и взаимодополняющий, взаиморазвивающий диалог играют большую роль, так как первостепенное значение имеет факт сопоставления различных мнений по одному вопросу. Эффективность проведения дискуссии зависит от таких факторов, как:

- подготовка (информированность и компетентность) студентов по предложенной проблеме;
- семантическое однообразие (все термины, дефиниции, понятия и т.д. должны быть одинаково поняты всеми студентами);
- корректность поведения участников;
- умение преподавателя проводить дискуссию.

Правильно организованная дискуссия проходит три стадии развития: ориентация, оценка и консолидация.

На первой стадии вырабатывается определенная установка на решение поставленной проблемы. При этом перед преподавателем (организатором дискуссии) ставятся следующие задачи:

1. Сформулировать проблему и цели дискуссии. Для этого надо объяснить, что обсуждается, что должно дать обсуждение.
2. Создать необходимую мотивацию, т.е. изложить проблему, показать ее значимость, выявить в ней нерешенные и противоречивые вопросы, определить ожидаемый результат (решение).
3. Установить регламент дискуссии, а точнее, регламент выступлений, так как общий регламент определяется продолжительностью практического занятия.
4. Сформулировать правила ведения дискуссии, основное из которых — выступить должен каждый. Кроме того, необходимо: внимательно выслушивать выступающего, не перебивать, аргументированно подтверждать свою позицию, не повторяться, не допускать личной конфронтации, сохранять беспристрастность, не оценивать выступающих, не выслушав до конца и не поняв позицию.
5. Создать доброжелательную атмосферу, а также положительный эмоциональный фон. Добиться однозначного семантического понимания терминов, понятий и т.п. Для этого с помощью вопросов и ответов следует уточнить понятийный аппарат, рабочие определения изучаемой темы. Систематическое уточнение понятийного аппарата сформирует у студентов установку, привычку оперировать только хорошо понятными терминами, не употреблять малопонятные слова, систематически пользоваться справочной литературой.

Вторая стадия — стадия оценки — обычно предполагает ситуацию сопоставления, конфронтации и даже конфликта идей, который в случае неумелого руководства дискуссией может перерасти в конфликт личностей. На этой стадии перед преподавателем ставятся следующие задачи:

1. Начать обмен мнениями, что предполагает предоставление слова конкретным участникам.
2. Собрать максимум мнений, идей, предложений. Для этого необходимо активизировать каждого студента. Выступая со своим мнением, студент может сразу внести свои предложения, а может сначала просто выступить, а позже сформулировать свои предложения.
3. Не уходить от темы, что требует некоторой твердости организатора, а иногда даже авторитарности. Следует тактично останавливать отклоняющихся, направляя их в заданное «русло».
4. Поддерживать высокий уровень активности всех участников. Не допускать чрезмерной активности одних за счет других, соблюдать регламент, останавливать затянувшиеся монологи, подключать к разговору всех присутствующих студентов.
5. Оперативно проводить анализ высказанных идей, мнений, позиций, предложений перед тем, как переходить к следующему витку дискуссии. Такой анализ, предварительные выводы или резюме целесообразно делать через определенные интервалы (каждые 10—15 минут), подводя при этом промежуточные итоги. Подведение промежуточных итогов очень полезно поручать студентам, предлагая им временную роль ведущего.
6. В конце дискуссии предоставить право студентам самим оценить свою работу (рефлексия).

Третья стадия — стадия консолидации — предполагает выработку определенных единых или компромиссных мнений, позиций, решений. На этом этапе осуществляется контролирующая функция. Задачи, которые должен решить преподаватель, можно сформулировать следующим образом:

1. Проанализировать и оценить проведенную дискуссию, подвести итоги, результаты. Для этого надо сопоставить сформулированную в начале дискуссии цель с полученными результатами, сделать выводы, вынести решения, оценить результаты, выявить их положительные и отрицательные стороны.
2. Помочь участникам дискуссии прийти к согласованному мнению, чего можно достичь путем внимательного выслушивания различных толкований, поиска общих тенденций для принятия решений.
3. Принять групповое решение совместно с участниками. При этом следует подчеркнуть важность разнообразных позиций и подходов.
4. В заключительном слове подвести группу к конструктивным выводам, имеющим познавательное и практическое значение.
5. Добиться чувства удовлетворения у большинства участников, т.е. поблагодарить всех студентов за активную работу, выделить тех, кто помог в решении проблемы.

Составной частью любой дискуссии является процедура вопросов и ответов. Умело поставленный вопрос (каков вопрос, таков и ответ) позволяет получить дополнительную информацию, уточнить позиции выступающего и тем самым определить дальнейшую тактику проведения дискуссии.

С функциональной точки зрения, все вопросы можно разделить на две группы:

Уточняющие (закрытые) вопросы, направленные на выяснение истинности или ложности высказываний, грамматическим признаком которых обычно служит наличие в предложении частицы «ли», например: «Верно ли что?», «Правильно ли я понял, что?». Ответить на такой вопрос можно только «да» или «нет».

Восполняющие (открытые) вопросы, направленные на выяснение новых свойств или качеств интересующих нас явлений, объектов. Их грамматический признак — наличие вопросительных слов: что, где, когда, как, почему и т.д.

Если на вопросы смотреть с позиции правил проведения дискуссии, то среди них можно выделить корректные и некорректные как с содержательной точки зрения (некорректное использование информации), так и с коммуникативной точки зрения (например, вопросы, направленные на личность, а не на суть проблемы). Особое место занимают так называемые, провокационные или улавливающие вопросы. Такие вопросы задаются для того, чтобы сбить с толку оппонента, посеять недоверие к его высказываниям, переключить внимание на себя или нанести критический удар.

С педагогической точки зрения, вопросы могут быть контролирующими, активизирующими внимание, активизирующими память, развивающими мышление.

В дискуссии предпочтительнее использовать простые вопросы, так как они не несут в себе двусмысленности, на них легко дать ясный и точный ответ. Если студент задает сложные вопросы, целесообразно попросить его разделить свой вопрос на несколько простых. Ответы на вопросы могут быть: точными и неточными, верными и ошибочными, позитивными (желание или попытка ответить) и негативными (прямой или косвенный уход от ответа), прямыми и косвенными, односложными и многосложными, краткими и развернутыми, определенными (не допускающими различного толкования) и неопределенными (допускающими различное толкование).

Для того чтобы организовать дискуссию и обмен информацией в полном смысле этого слова, занятие необходимо тщательно подготовить. Для этого преподаватель должен:

- заранее подготовить вопросы, которые можно было бы ставить на обсуждение по выводу дискуссии, чтобы не дать ей погаснуть;
- не допускать ухода за рамки обсуждаемой проблемы;
- не допускать превращения дискуссии в диалог двух наиболее активных учеников или преподавателя со студентом;
- обеспечить широкое вовлечение в разговор как можно большего количества студентов, а лучше — всех;
- не оставлять без внимания ни одного неверного суждения, но не давать сразу же правильный ответ; к этому следует подключать студентов, своевременно организуя их критическую оценку;
- не торопиться самому отвечать на вопросы, касающиеся материала дискуссии: такие вопросы следует переадресовывать аудитории;
- следить за тем, чтобы объектом критики являлось мнение, а не человек, выразивший его.

*Методические указания по подготовке доклада (сообщения)*

Для подготовки доклада по проблемным вопросам дисциплины студенту необходимо выбрать тему доклада, которые изложены в рабочей учебной программе дисциплины и данных методических указаниях.

При подготовке доклада студенту необходимо учитывать, что доклад — это вид научно-исследовательской работы, когда ставится проблема, приводятся разные точки зрения, а также вырабатывается аргументированный подход автора к ее решению. Доклад оформляется в виде презентации, продолжительность выступления с докладом (презентацией) не превышает 10 минут.

Работа над докладом (презентацией) осуществляется в несколько этапов:

1. Подбор и изучение основных источников.
2. Систематизация материала, его обобщение.
3. Выработка структуры доклада:

- формулировка темы, ее актуальности;
- обозначение проблемных вопросов, основных подходов в науке и на практике к их решению;
- гипотеза;
- результаты, полученные автором, их обоснование.

4. Подготовка доклада (презентации).

5. Подготовка к публичному выступлению с докладом (презентацией), к ответам на вопросы аудитории.

*Методические указания по подготовке к тестированию*

Как и любая другая форма подготовки к контролю знаний, тестирование имеет ряд особенностей, знание которых помогает успешно выполнить тест.

– Прежде всего, следует внимательно изучить структуру теста, оценить объем времени, выделяемого на данный тест, увидеть, какого типа задания в нем содержатся. Это поможет настроиться на работу.

– Лучше начинать отвечать на те вопросы, в правильности решения которых нет сомнений, пока не останавливаясь на тех, которые могут вызвать долгие раздумья. Это позволит успокоиться и сосредоточиться на выполнении более трудных вопросов.

– Очень важно всегда внимательно читать задания до конца, не пытаясь понять условия «по первым словам» или выполнив подобные задания в предыдущих тестированиях. Такая спешка нередко приводит к досадным ошибкам в самых легких вопросах.

– Если вы не знаете ответа на вопрос или не уверены в правильности, следует пропустить его и отметить, чтобы потом к нему вернуться.

– Лучше думать только о текущем задании. Как правило, задания в тестах не связаны друг с другом непосредственно, поэтому необходимо концентрироваться на данном вопросе и находить решения, подходящие именно к нему. Кроме того, выполнение этой рекомендации даст еще один психологический эффект – позволит забыть о неудаче в ответе на предыдущий вопрос, если таковая имела место.

– Многие задания можно быстрее решить, если не искать сразу правильный вариант ответа, а последовательно исключать те, которые явно не подходят. Метод исключения позволяет в итоге сконцентрировать внимание на одном-двух вероятных вариантах.

– Рассчитывать выполнение заданий нужно всегда так, чтобы осталось время на проверку и доработку (примерно 1/3-1/4 запланированного времени). Тогда вероятность ошибок сводится к нулю и имеется время, чтобы набрать максимум баллов на легких заданиях и сосредоточиться на решении более трудных, которые вначале пришлось пропустить.

– Процесс угадывания правильных ответов желательно свести к минимуму, так как это чревато тем, что студент забудет о главном: умении использовать имеющиеся накопленные в учебном процессе знания, и будет надеяться на удачу. Если уверенности в правильности ответа нет, но интуитивно появляется предпочтение, то психологи рекомендуют доверять интуиции, которая считается проявлением глубинных знаний и опыта, находящихся на уровне подсознания.

– При подготовке к тесту или даже экзамену не следует просто заучивать раздел учебника, необходимо понять логику изложенного материала. Этому немало способствует составление развернутого плана, таблиц, схем, внимательное изучение исторических карт. Большую помощь оказывают разнообразные опубликованные сборники тестов, Интернет-тренажеры, позволяющие, во-первых, закрепить знания, во-вторых, приобрести соответствующие психологические навыки саморегуляции и самоконтроля. Именно такие навыки не только повышают эффективность подготовки, позволяют более успешно вести себя во время экзамена, но и вообще способствуют развитию навыков мыслительной работы.

*Методические указания по подготовке к экзамену*

Подготовка студентов к экзамену включает три стадии:

- самостоятельная работа в течение учебного года (триместра);
- непосредственная подготовка в дни, предшествующие экзамену;
- подготовка к ответу на вопросы, содержащиеся в билете.

Подготовку к экзамену необходимо целесообразно начать с планирования и подбора источников и литературы. Прежде всего, следует внимательно перечитать учебную программу и программные вопросы для подготовки к экзамену, чтобы выделить из них наименее знакомые. Далее должен следовать этап повторения всего программного материала. На эту работу целесообразно отвести большую часть времени. Следующим этапом является самоконтроль знания изученного материала, который заключается в устных ответах на программные вопросы, выносимые на экзамен. Тезисы ответов на наиболее сложные вопросы желательно записать, так как в процессе записи включаются дополнительные моторные ресурсы памяти.

Предложенная методика непосредственной подготовки к экзамену может быть и изменена. Так, для студентов, которые считают, что они усвоили программный материал в полном объеме и уверены в прочности своих знаний, достаточно беглого повторения учебного материала. Основное время они могут уделить углубленному изучению отдельных, наиболее сложных, дискуссионных проблем.

Литература для подготовки к экзамену указана в программе курса.

Однозначно сказать, каким именно учебником нужно пользоваться для подготовки к экзамену нельзя, потому что учебники пишутся разными авторами, представляющими свою, иногда отличную от других, точку зрения по



различным научным проблемам. Поэтому для полноты учебной информации и ее сравнения лучше использовать не менее двух учебников (учебных пособий). Студент сам вправе придерживаться любой из представленных в учебниках точек зрения по спорной проблеме (в том числе отличной от позиции преподавателя), но при условии достаточной научной аргументации. Наиболее оптимальны для подготовки к экзамену учебники и учебные пособия по экологическому праву, рекомендованные Министерством образования и науки.

Основным источником подготовки к экзамену является конспект лекций. Учебный материал в лекции дается в систематизированном виде, основные его положения детализируются, подкрепляются современными фактами и нормативной информацией, которые в силу новизны, возможно, еще не вошли в опубликованные печатные источники. Правильно составленный конспект лекций содержит тот оптимальный объем информации, на основе которого студент сможет представить себе весь учебный материал.

Следует точно запоминать термины и категории, поскольку в их определениях содержатся признаки, позволяющие уяснить их сущность и отличить эти понятия от других.

В ходе подготовки к экзамену студентам необходимо обращать внимание не только на уровень запоминания, но и на степень понимания категорий. А это достигается не простым заучиванием, а усвоением прочных, систематизированных знаний, аналитическим мышлением. Следовательно, непосредственная подготовка к экзамену должна в разумных пропорциях сочетать и запоминание, и понимание программного материала.

В этот период полезным может быть общение студентов с преподавателями по дисциплине на групповых и индивидуальных консультациях.

## **9. МАТЕРИАЛЬНО-ТЕХНИЧЕСКОЕ ОБЕСПЕЧЕНИЕ ДИСЦИПЛИНЫ**

### *Требования к материально-техническому обеспечению дисциплины*

Для проведения занятий лекционного и семинарского типа используются аудитории, оборудованные мультимедийными средствами обучения: экраном, проектором, ноутбуком (при отсутствии экрана, ноутбука и проектора – учебная доска).

Для проведения промежуточной аттестации по дисциплине используются аудитория, оснащенная учебной мебелью, экраном, ноутбуком и проектор (при отсутствии экрана, ноутбука и проектора – учебная доска).

Для самостоятельной работы обучающихся используется аудитория, оснащенная компьютерной техникой с возможностью подключения к сети Интернет и обеспечением доступа в электронную информационно-образовательную среду организации.

Для практической подготовки обучающихся используются аудитория, оснащенная учебной мебелью, экраном, ноутбуком и проектор (при отсутствии экрана, ноутбука и проектора – учебная доска).

Использование интернет-ресурсов предполагает проведение занятий в компьютерных классах с выходом в Интернет. В компьютерных классах обучающиеся имеют доступ к информационным ресурсам, к базе данных библиотеки (электронно-библиотечная система– <http://www.iprbookshop.ru>).

## **10. ОСОБЕННОСТИ ОСВОЕНИЯ ДИСЦИПЛИНЫ ЛИЦАМИ С ОГРАНИЧЕННЫМИ ВОЗМОЖНОСТЯМИ ЗДОРОВЬЯ**

Обучающимся с ограниченными возможностями здоровья предоставляются специальные учебники, учебные пособия и дидактические материалы, специальные технические средства обучения коллективного и индивидуального пользования, услуги ассистента (тьютора), оказывающего обучающимся необходимую техническую помощь, а также услуги сурдопереводчиков и тифлосурдопереводчиков.

Освоение дисциплины обучающимися с ограниченными возможностями здоровья может быть организовано совместно с другими обучающимися, а также в отдельных группах.

Освоение дисциплины обучающимися с ограниченными возможностями здоровья осуществляется с учетом особенностей психофизического развития, индивидуальных возможностей и состояния здоровья.

В целях доступности получения высшего образования по образовательной программе лицами с ограниченными возможностями здоровья при освоении дисциплины обеспечивается:

1) для лиц с ограниченными возможностями здоровья по зрению:

– присутствие тьютора, оказывающий студенту необходимую техническую помощь с учетом индивидуальных особенностей (помогает занять рабочее место, передвигаться, прочитать и оформить задание, в том числе, записывая под диктовку),

– письменные задания, а также инструкции о порядке их выполнения оформляются увеличенным шрифтом,

– специальные учебники, учебные пособия и дидактические материалы (имеющие крупный шрифт или аудиофайлы),

– индивидуальное равномерное освещение не менее 300 люкс,

– при необходимости студенту для выполнения задания предоставляется увеличивающее устройство;

2) для лиц с ограниченными возможностями здоровья по слуху:

– присутствие ассистента, оказывающий студенту необходимую техническую помощь с учетом индивидуальных особенностей (помогает занять рабочее место, передвигаться, прочитать и оформить задание, в том числе, записывая под диктовку),

– обеспечивается наличие звукоусиливающей аппаратуры коллективного пользования, при необходимости обучающемуся предоставляется звукоусиливающая аппаратура индивидуального пользования;

- обеспечивается надлежащими звуковыми средствами воспроизведения информации;
- 3) для лиц с ограниченными возможностями здоровья, имеющих нарушения опорно-двигательного аппарата:
  - письменные задания выполняются на компьютере со специализированным программным обеспечением или надиктовываются тьютору;
  - по желанию студента задания могут выполняться в устной форме.

**Приложение рабочей программе дисциплины  
«Инновации в туризме»**

**ФОНД ОЦЕНОЧНЫХ СРЕДСТВ (ОЦЕНОЧНЫЕ МАТЕРИАЛЫ) ДЛЯ ПРОВЕДЕНИЯ ТЕКУЩЕГО  
КОНТРОЛЯ УСПЕВАЕМОСТИ И ПРОМЕЖУТОЧНОЙ АТТЕСТАЦИИ**

**1. ОПИСАНИЕ ПОКАЗАТЕЛЕЙ ОЦЕНИВАНИЯ КОМПЕТЕНЦИЙ, ФОРМИРУЕМЫХ В ПРОЦЕССЕ  
ОСВОЕНИЯ ДИСЦИПЛИНЫ**

Описание показателей оценивания компетенций, формируемых в процессе освоения дисциплины (модуля), и используемые оценочные средства приведены в таблице 1.

Таблица 1 – Показатели оценивания и оценочные средства для оценивания результатов обучения по дисциплине

Код и наименование формируемой компетенции	Код и наименование индикатора достижения формируемой компетенции	Показатели оценивания (результаты обучения)	Процедуры оценивания (оценочные средства)	
			текущий контроль успеваемости	промежуточная аттестация
ПК-1 способен организовать процесс предоставления услуги с учетом специфики рабочих процессов, конструктивных решений объектов сервиса и клиентоориентированных технологий	Знать клиентоориентированные технологии в сервисной деятельности  Уметь применять клиентоориентированные технологии в сервисной деятельности  Владеть навыками по организации процесса предоставления услуги в рамках согласованных условий	трактовка ключевых понятий, теоретических положений и прикладных значений основных подходов к изучению клиентоориентированных технологий в сервисной деятельности	Контрольные вопросы; тестирование	Контрольные вопросы
		практические задания, направленные на оценку умения применять клиентоориентированные технологии в сервисной деятельности	Круглый стол, реферат	Контрольные вопросы
		практические задания, направленные на оценку владения навыками по организации процесса предоставления услуги в рамках согласованных условий	практические задания; круглый стол	Контрольные вопросы
ПК-2 способен организовать работу исполнителей, принимать решения в организации сервисной деятельности, в том числе с учетом социальной и экономической политики государства	Знать цели и задачи деятельности сервисного предприятия, перспективы его развития в соответствии с учетом политики государства и тенденций рынка  Уметь определять цели и задачи деятельности сервисного предприятия, перспективы его развития в соответствии с учетом политики государства и тенденций рынка	трактовка ключевых понятий, теоретических положений и прикладных значений основных подходов к изучению целей и задач деятельности сервисного предприятия, перспектив его развития в соответствии с учетом политики государства и тенденций рынка	Контрольные вопросы; тестирование	Контрольные вопросы
		практические задания, направленные на оценку умения определять цели и задачи деятельности сервисного предприятия, перспективы его развития в соответствии с учетом политики государства и тенденций рынка	Круглый стол, реферат	Контрольные вопросы
		практические задания,	практические	Контрольные

Код и наименование формируемой компетенции	Код и наименование индикатора достижения формируемой компетенции	Показатели оценивания (результаты обучения)	Процедуры оценивания (оценочные средства)	
			текущий контроль успеваемости	промежуточная аттестация
	Владеть навыками по осуществлению руководства трудовым коллективом сервисного предприятия или его подразделения, хозяйственными и финансово-экономическими процессами сервисного предприятия	направленные на оценку владения навыками по осуществлению руководства трудовым коллективом сервисного предприятия или его подразделения, хозяйственными и финансово-экономическими процессами сервисного предприятия	задания; круглый стол	вопросы
				Экзамен

## 2. МЕТОДИЧЕСКИЕ МАТЕРИАЛЫ, ОПРЕДЕЛЯЮЩИЕ ПРОЦЕДУРЫ ОЦЕНИВАНИЯ

### 2.1. Методические материалы, определяющие процедуры оценивания в рамках текущего контроля успеваемости

Процедура оценивания происходит с использованием метода тестирования, оценки практических заданий, участия в круглом столе, ответа при устном опросе.

Все виды текущего контроля осуществляются на занятиях семинарского типа.

#### Методическое описание подготовки и проведения тестирования

Не менее, чем за неделю до тестирования, преподаватель определяет обучающимся исходные данные для подготовки к тестированию: разделы (темы, вопросы), по которым будут задания в тестовой форме, литературу и источники (с точным указанием разделов, тем, статей) для подготовки.

Тесты выполняются во время аудиторных занятий (практических).

Количество вопросов в тестовом задании определяется преподавателем.

На выполнение тестов отводится 0,5-1 академический час.

Индивидуальное тестовое задание выдается обучающемуся на бумажном носителе. Также тестирование может проводиться с использованием компьютерных средств и программ в специально оборудованных помещениях.

При прохождении тестирования пользоваться конспектами лекций, учебниками не разрешено.

Примеры тестовых заданий, а также критерии и шкала оценки приведены в п.3. Фонда оценочных средств.

#### Методическое описание подготовки и проведения круглого стола

Преподавателю необходимо проанализировать все имеющиеся дискуссионные вопросы изучаемой темы и предложить несколько вопросов на обсуждение студентам. После выбора вопросов к круглому столу, студентам предлагается перечень основных докладов, а также список литературы (до 5 источников). Остальные источники студенты подбирают самостоятельно. Далее, из числа желающих, назначаются ответственные за основные доклады. Кроме того, при необходимости могут быть назначены и содокладчики. На подготовку к круглому столу необходимо отводить не менее двух недель. Число докладов должно быть оптимальным (не более пяти), что позволяет не только заслушать результаты проведенных теоретических исследований студентами, но и обсудить их и сделать определенные выводы.

Перечень вопросов для проведения круглого стола, а также критерии и шкала оценки приведены в п.3. Фонда оценочных средств.

#### Методическое описание подготовки и проведения устного опроса

Устные опросы проводятся преподавателем во время аудиторных занятий (лекционных или практических).

Основные вопросы для устного опроса доводятся до сведения студентов на предыдущем занятии.

Количество вопросов определяется преподавателем.

Время проведения опроса от 10 минут до 1 академического часа.

Устные опросы необходимо строить так, чтобы вовлечь в тему обсуждения максимальное количество обучающихся в группе, проводить параллели с уже пройденным учебным материалом данной дисциплины и смежными курсами, находить удачные примеры из современной действительности, что увеличивает эффективность усвоения материала на ассоциациях.

#### Методическое описание подготовки и проведения практических заданий

Преподаватель заранее подготавливает весь информационный комплекс, готовит бланки с заданиями. Время решения задания указано в самом бланке. Студенты самостоятельно изучают и прорабатывают теоретический и

справочный материал по теме. Задания на усмотрение преподавателя могут быть предложены для решения как индивидуально, так и подгруппе студентов (до 3 человек).

Содержание заданий, а также критерии и шкала оценки приведены в п.3. Фонда оценочных средств.

## **2.2. Методические материалы, определяющие процедуры оценивания в рамках промежуточной аттестации**

Экзамен – это форма промежуточной аттестации по дисциплине, задачей которой является комплексная оценка уровней достижения планируемых результатов обучения по дисциплине.

Процедура проведения данного оценочного мероприятия включает в себя: собеседование преподавателя со студентами по вопросу экзаменационного билета.

Билет к экзамену содержит 2 вопроса из перечня вопросов, приведенных в п. 3.5.

Вопросы к экзамену доводятся до сведения студентов заранее.

При подготовке к ответу пользование учебниками, учебно-методическими пособиями, средствами связи и электронными ресурсами на любых носителях запрещено.

Время на подготовку ответа – до 30 минут.

По истечении времени подготовки ответа, студент отвечает на вопросы экзаменационного билета. На ответ студента по каждому вопросу билета отводится, как правило, 3-5 минут.

После ответа студента преподаватель может задать дополнительные (уточняющие) вопросы или решение практико-ориентированных заданий в пределах предметной области экзаменационного задания.

После окончания ответа преподаватель объявляет обучающемуся оценку по результатам экзамена, а также вносит эту оценку в экзаменационную ведомость, зачетную книжку.

Уровень знаний, умений и навыков обучающегося определяется оценками «отлично», «хорошо», «удовлетворительно», «неудовлетворительно».

## **3. ОЦЕНОЧНЫЕ СРЕДСТВА, КРИТЕРИИ И ШКАЛА ОЦЕНКИ**

### **3.1. Типовые задания для текущего контроля успеваемости**

#### **3.1.1. Перечень типовых тестовых заданий**

1. Инновация – это:

- а) новшество или нововведение
- б) результат исследования
- в) новое или усовершенствованное социально-экономическое решение, стремящееся к общественному признанию через использование его в практической деятельности людей
- г) «б» и «в»

д) «а», «б» и «в»

2. Основные предпосылки возникновения инноваций:

- а) потребность рынка
- б) экономический кризис
- в) изобретательство
- г) «а» и «б»
- д) «а» и «в»

3. Виды инноваций:

- а) продуктные
- б) технико-технологические
- в) оригинальные
- г) импровизированные
- д) организационно-управленческие

4. Субъекты инновационной деятельности квалифицируются на:

- а) непосредственных и вспомогательных
- б) прямых и косвенных
- в) главных и второстепенных
- г) значимых и незначительных

5. Государственная инновационная политика является предметом:

- а) исключительной компетенцией Российской Федерации
- б) исключительной компетенцией субъектов Российской Федерации
- в) совместного ведения Российской Федерации и субъектов Российской Федерации

6. Эффективность государственной инновационной политики определяется взаимодействием:

- а) цели политики и достигнутого результата
- б) цели политики и механизма ее реализации
- в) цели политики и принципов ее осуществления
- г) цели политики, принципов ее осуществления и механизма ее реализации

7. Государственное регулирование инновационной политики дифференцируется на:

- а) прямое и косвенное
  - б) бюджетное и внебюджетное
  - в) основное и второстепенное
  - г) значимое и незначительное
8. Государственная научно-техническая программа – это:
- а) комплекс мероприятий, взаимосвязанных по ресурсам, срокам и исполнителям, обеспечивающих эффективное решение важнейших научно-технических проблем на приоритетных направлениях развития науки и техники
  - б) официальный документ, утверждаемый Правительством РФ
  - в) комплекс приоритетных направлений развития науки и техники
  - г) «а» и «б»
9. В структуре Правительства РФ государственное регулирование инновационной политики осуществляет:
- а) Министерство труда и социального развития
  - б) Министерство образования и науки
  - в) Министерство финансов
  - г) Министерство экономического развития
10. Научно-производственный комплекс наукограда – это:
- а) совокупность организаций, осуществляющих научную, научно-техническую и инновационную деятельность
  - б) совокупность технического вооружения наукограда: станки, оборудование и др.
  - в) совокупность занятого на территории наукограда населения
11. Статус Наукограда РФ присваивается:
- а) Правительством РФ
  - б) Президентом РФ по представлению Правительства РФ
  - в) Главой муниципального образования по результатам проведения референдума
  - г) Губернатором субъекта Российской Федерации
12. Основаниями досрочного прекращения статуса наукограда РФ являются:
- а) несоответствие результатов деятельности поставленным перед ним задачам
  - б) мотивированное ходатайство представительного органа местного самоуправления муниципального образования
  - в) истечение срока, на который был установлен статус наукограда РФ
  - г) «а» и «б»
  - д) «а», «б» и «в»
13. Целью создания особых Экономических Зон РФ является:
- а) внедрение новых прогрессивных технологий на данной территории
  - б) создание условий для осуществления предпринимательской деятельности
  - в) создание технопарков и научно-исследовательских центров
14. Целью создания Закрытых административно-территориальных образований является:
- а) разработка и испытание секретного оружия
  - б) утилизация ядерных отходов
  - в) обеспечение национальной безопасности
  - г) организация научно-технических и научно-исследовательских центров
15. Границы Закрытых административно-территориальных образований:
- а) совпадают с границами субъектов и регионов, входящих в их состав
  - б) не совпадают с границами субъектов и регионов, входящих в их состав
  - в) создаются только на уровне города или поселка городского типа
16. Чем отличается договор на выполнение научно-исследовательских и опытно-конструкторских работ (НИР и ОКР) от договора подряда:
- а) по предмету и специфике
  - б) различные существенные условия
  - в) по ответственности за неисполнение обязательств
17. Предметом лицензионного договора является:
- а) право собственности на результат интеллектуальной деятельности или средство индивидуализации
  - б) право бессрочного пользования результатом интеллектуальной деятельности или средством индивидуализации
  - в) исключительное право на результат интеллектуальной деятельности или средство индивидуализации
18. В каких случаях лицензионный договор подлежит государственной регистрации:
- а) во всех случаях
  - б) в случаях, если сам объект интеллектуальной собственности подлежит регистрации
  - в) не подлежит государственной регистрации вообще
19. Венчурные предприятия – это:
- а) крупные и успешные компании, акции которых котируются на фондовой бирже
  - б) небольшие перспективные предприятия, акции которых не котируются на фондовой бирже
  - в) успешность компании и котировка акций не влияет на признание компании венчурного типа

20. Венчурные инвестиции:
- вкладываются в уставный капитал венчурной компании
  - передаются венчурной компании по договору займа
  - передаются венчурной компании на кредитной основе
21. Инвестиционный фонд – это:
- юридическое лицо
  - имущественный комплекс
  - «а» и «б»
22. Имущество, передаваемое в паевой инвестиционный фонд:
- является вкладом собственника имущества в уставный капитал
  - объединяется с другим имуществом учредителей доверительного управления
  - «а» и «б»
23. Объекты, не признающиеся патентоспособными:
- сорта растений, породы животных;
  - способы изготовления продуктов;
  - устройство;
  - вещества.
24. Продуктом как объектом изобретения являются:
- устройства;
  - способы изменения состояния предметов без получения конкретных продуктов;
  - топологии интегральных микросхем;
  - правила и методы игр.
25. Способом как объектом изобретения являются:
- процесс осуществления действий над материальным объектом с помощью материальных средств;
  - генетическая конструкция;
  - культура (линия) клеток растений или животных;
  - решения, касающиеся только внешнего вида изделий.

#### Критерии и шкала оценки тестовых заданий

Количество правильных ответов:

Менее 52% - «неудовлетворительно»

53-70% – «удовлетворительно»

71-85% – «хорошо»

86-100% – «отлично»

#### 3.1.2. Перечень типовых практических заданий

Задание 1.

Определите сущность инновационного менеджмента как процесс управления инновационной деятельностью с целью ее коммерциализации. Обоснуйте ответ.

Задание 2.

Определите жизненный цикл инноваций. Обоснуйте ответ.

Задание 3.

Определите роль предпринимателя в инновационных процессах. Обоснуйте ответ.

Задание 4.

Определите элементы инновационного процесса. Обоснуйте ответ.

Задание 5.

Определите классы инновационных предприятий в зависимости от специализаций. Обоснуйте ответ.

Задание 6

Определите виды инновационных стратегий. Обоснуйте ответ.

Задание 7.

Определите содержание и элементы инновационного проекта. Обоснуйте ответ.

Задание 8.

Определите принципы управления инновационным проектом. Обоснуйте ответ.

Задание 9.

Определите методы управления инновационными рисками. Обоснуйте ответ.

#### Критерии и шкала оценки решения практического задания

Оценка	Критерии
Отлично	Отлично ставится, если содержание работы/ответа полностью соответствует заданию. Обучающийся, демонстрирует всестороннее, систематическое и глубокое знание учебного материала, умение свободно выполнять практическое задание. Полно освещает заданную тему, её актуальность и новизну. Материал изложен в определенной логической

	последовательности, литературным языком, с использованием современных научных терминов. Обучающийся продемонстрировал в полном объеме необходимые знания и умения; умение пользоваться нормативной, справочной и специальной литературой; обоснованность результатов и выводов, оригинальность идеи; способность представлять результаты исследования в творческой форме; обоснование возможности практического использования полученных данных. Продемонстрирован личный вклад обучающегося в работу. Оформление работы в целом отвечает установленным требованиям.
<b>Хорошо</b>	Хорошо ставится, если содержание работы/ответа достаточно полностью соответствует заданию. Обучающийся демонстрирует знание учебного материала, умение успешно выполнить задание, усвоение основной литературы, рекомендованной в программе. Материал изложен в определенной логической последовательности, при этом допущены две-три несущественные ошибки (или оговорки), исправленные по требованию преподавателя. Научная терминология используется достаточно, отражена новизна полученных данных, выводы достаточно обоснованы. Достаточно продемонстрирован личный вклад обучающегося в работу. Оформление работы отвечает установленным требованиям.
<b>Удовлетворительно</b>	При удовлетворительном ответе содержание работы/ответа недостаточно полностью соответствует заданию. Задание выполнено частично. Обучающийся демонстрирует недостаточное освещение заданной темы, допущены погрешности и неточности, допускает одну существенную ошибку, но обладает необходимыми знаниями для их устранения под руководством преподавателя. Научная терминология используется недостаточно, выводы не обоснованы. Личный вклад обучающегося в работу недостаточен. Оформление работы не полностью отвечает установленным требованиям.
<b>Неудовлетворительно</b>	При неудовлетворительном ответе содержание работы/ответа не соответствует заданию. В работе продемонстрирован низкий уровень знаний и умений, наблюдаются значительные неточности в использовании научной терминологии, нет выводов, ограничен объем содержания выполненного задания. Оформление работы не отвечает установленным требованиям.

### 3.1.3. Перечень типовых вопросов к устному опросу

1. Понятие инновация, новшество, нововведение.
2. Предприниматель и предпринимательская деятельность.
3. Периоды социально-экономического развития (теория длинных волн). Перечислить.
4. Особенности прохождения социально-экономического развития (согласно теории длинных волн) в России.
5. Классификация инноваций.
6. Разделение инноваций по отношению к прототипу
7. Классификация инноваций по степени новизны.
8. Классификация инноваций по распространенности и технологическим параметрам.
9. Классификация инноваций по этапам научно-технологического процесса.
10. Источники инновационного предпринимательства.
11. Схема инновационного процесса (цепи).
12. Модели инновационного процесса.

### Критерии и шкала оценки ответа при устном опросе

Оценка	Критерии
<b>Отлично</b>	Отлично ставится, если обучающийся демонстрирует глубокое, полное раскрытие вопросов. Выдвигаемые им положения аргументированы и иллюстрированы примерами. В освещении содержания вопроса используется аналитический подход, обосновывается своя точка зрения; делаются содержательные выводы. Материал изложен в определенной логической последовательности, литературным языком, с использованием современных научных терминов; ответ самостоятельный.
<b>Хорошо</b>	Хорошо ставится, если обучающийся демонстрирует достаточно полный и правильный ответ; выдвигаемые теоретические положения подтверждены примерами; в ответе представлены различные подходы к рассматриваемой проблеме, но их обоснование не аргументировано, отсутствует собственная точка зрения; сделаны краткие выводы; материал изложен в определенной логической последовательности, при этом допущены две-три несущественные ошибки (или оговорки), исправленные по требованию преподавателя.
<b>Удовлетворительно</b>	При удовлетворительном ответе обучающийся допускает одну существенную ошибку; ответ недостаточно логически выстроен; базовые понятия употреблены правильно, но обнаруживается недостаток раскрытия теории; выдвигаемые положения недостаточно аргументированы и не подтверждены примерами; ответ носит преимущественно описательный, а не концептуальный характер; научная терминология используется недостаточно.
<b>Неудовлетвор</b>	При неудовлетворительном ответе обучающийся допускает ряд существенных ошибок, которые



<b>ительно</b>	он не может исправить при наводящих вопросах преподавателя; не может дать научное обоснование проблемы; выводы отсутствуют или носят поверхностный характер; преобладает бытовая лексика; наблюдаются значительные неточности в использовании научной терминологии.
----------------	---

### 3.1.4. Перечень типовых дискуссионных тем для проведения круглого стола

1. Виды инновационных рисков.
2. Методы (способы) снижения инновационных рисков.
3. Организационные формы управления инновационными проектами.

#### Критерии и шкала оценки участия в круглом столе

Оценка	Критерии
<b>Отлично</b>	Отлично ставится, если обучающийся демонстрирует глубокое, полное раскрытие дискуссионных вопросов, демонстрирует критический анализ, оценку и синтез новых сложных идей. Выдвигаемые им положения аргументированы и иллюстрированы примерами. В освещении обсуждаемых проблем используется аналитический подход, обосновывается своя точка зрения; делаются содержательные выводы. Материал изложен в определенной логической последовательности, литературным языком, с использованием причинно-следственных связей; современных научных терминов. Обучающийся демонстрирует способность к публичной коммуникации (демонстрация навыков публичного выступления и ведения дискуссии на профессиональные темы, владение нормами литературного языка, профессиональной терминологией, этикетной лексикой); готовность к сотрудничеству, толерантность; способность вовлечения максимального числа участников в обсуждение дискуссионных вопросов.
<b>Хорошо</b>	Хорошо ставится, если обучающийся демонстрирует достаточно полное раскрытие дискуссионных вопросов, демонстрирует критический анализ, оценку и синтез новых сложных идей. Выдвигаемые им положения достаточно аргументированы, но слабо иллюстрированы примерами. В освещении обсуждаемых проблем используется аналитический подход; делаются выводы. Материал изложен в определенной логической последовательности, литературным языком, с использованием причинно-следственных связей; современных научных терминов. Обучающийся достаточно демонстрирует способность к публичной коммуникации (демонстрация навыков публичного выступления и ведения дискуссии на профессиональные темы, владение нормами литературного языка, профессиональной терминологией, этикетной лексикой); готовность к сотрудничеству, толерантность; способность вовлечения достаточного числа участников в обсуждение дискуссионных вопросов.
<b>Удовлетворительно</b>	При удовлетворительном ответе обучающийся допускает существенную ошибку; ответ недостаточно логически выстроен; базовые понятия употреблены правильно, но обнаруживается недостаток раскрытия теории; выдвигаемые положения недостаточно аргументированы и не подтверждены примерами; не обосновывается своя точка зрения; недостаточно делаются выводы. Научная терминология используется недостаточно. Обучающийся не демонстрирует способность к публичной коммуникации; готовность к сотрудничеству; способности вовлечения участников в обсуждение дискуссионных вопросов.
<b>Неудовлетворительно</b>	При неудовлетворительном ответе обучающийся в обсуждении дискуссионных вопросов допускает ряд существенных ошибок, которые он не может исправить при наводящих вопросах преподавателя; не может дать научное обоснование проблемы; выводы отсутствуют или носят поверхностный характер; преобладает бытовая лексика; наблюдаются значительные неточности в использовании научной терминологии. Обучающийся не способен к публичной коммуникации; не готов к сотрудничеству; не способен к вовлечению участников в обсуждение дискуссионных вопросов.

### 3.2. Типовые задания для промежуточной аттестации

#### Защита курсовой работы

**Защита курсовой работы** – это форма промежуточной аттестации, которая выполняется с целью усвоения и закрепления практических умений и знаний, овладения профессиональными компетенциями.

Процедура проведения данного оценочного мероприятия предполагает устную форму ответов обучающегося на вопросы, задаваемые преподавателем по теме работы. По усмотрению преподавателя процедура защиты курсовой работы может носить характер двустороннего взаимодействия (преподаватель – студент), а может быть и публичной, происходить в студенческой группе.

На защите обучающийся должен кратко изложить содержание своей работы, поставленные в ней проблемы, привести сведения об источниках, на основе которых она написана. Обучающийся должен заранее продумать ответы на

наиболее общие вопросы, которые могут быть заданы, а также на специальные вопросы, относящиеся конкретно к теме исследования.

Критериями оценки курсовой работы являются:

- соответствие содержания теме работы (адекватность пунктов плана задачам курсового исследования, строгость подбора материала для обоснования доказательности суждений);
- полнота раскрытия темы (раскрытие каждого вопроса плана, наличие теоретического и практического материала и т.п.);
- самостоятельность написания (умение сопоставлять и анализировать научные подходы и идеи; излагать собственную точку зрения; делать выводы и обобщения);
- использование источников (наличие учебного, монографического материала, практики);
- соблюдение правил оформления, структуры работы, содержательных элементов (логичность, последовательность, ясность изложения; грамотность исследования профессиональных терминов; соответствие объему; наличие сносок, грамотность цитирования; наличие плана, введения, содержательной части, заключительной части и списка литературы)
- компетентность в области избранной темы (глубина и точность ответов на вопросы, замечания и рекомендации во время защиты курсовой работы).

Критерии и шкала оценки курсовой работы

Оценка «отлично» выставляется обучающемуся, если тема раскрыта глубоко, всесторонне, в соответствии с поставленными задачами; грамотно обоснована её проблематика; перечень использованных источников является достаточным для раскрытия темы, в обзоре источников содержится обстоятельная обобщенная характеристика достижений науки в рассматриваемой области, вскрыты существующие проблемы и противоречия; практическая часть выполнена грамотно, в полном объеме использованы рекомендуемые преподавателем методы и методики работы; в выводах и рекомендациях полно и правильно определены теоретические позиции и результаты личного исследования; соблюдены требования логики и ясности изложения; с помощью приложений конкретизируется содержание, раскрывается личный опыт деятельности автора; оформление соответствует всем требованиям.

Оценка «хорошо» выставляется обучающемуся, при выполнении вышеназванных требований имеются отдельные недочеты.

Оценка «удовлетворительно» выставляется обучающемуся, если курсовая работа раскрывает тему в соответствии с приведенными критериями, но в освещении отдельных вопросов и выполнении требований автором допущены некоторые ошибки и неточности (нарушение логики, неполнота или ошибочность анализа и выводов, недостаточность используемых источников, неточности в их обзоре, некритические ошибки в выполнении практической части, нарушение требований оформления и др.).

Оценка «неудовлетворительно» выставляется обучающемуся, если отсутствует в работе один из основных разделов; если имеются существенные неточности и несогласования в изложении материала; если допущены грубые ошибки в описательной и практической частях работы; если работа выполнена не самостоятельно, а просто механически (компилятивно) переписана из источников; если обучающийся на защите не владеет материалом, не в состоянии ответить на большинство заданных по существу работы вопросов.

#### **Перечень типовых контрольных вопросов к экзамену**

1. Характерные признаки инновационного процесса.
2. Пять поколений инновационного цикла.
3. Принципиальная схема процесса инновационного предпринимательства.
4. Организации-субъекты инновационной деятельности (сектор-структуры)
5. Типы инновационных предприятий. Перечислить.
6. Распространение результатов инновационного предпринимательства (тип и формы).
7. Классификация трансферта технологий.
8. Объекты коммерческого и некоммерческого трансферта.
9. Виды передачи объектов инновационной деятельности.
10. Объекты и субъекты инновационной деятельности.
11. Инновационная стратегия: внутренние и внешние факторы.
12. Классификация инновационных стратегий.
13. Управление инновационными проектами.
14. Организационные принципы проектного управления (перечислить).
15. Классификация инновационных проектов.
16. Элементы и жизненный цикл инновационного процесса.
17. Инновационные риски. Ситуации возникновения.
18. Виды инновационных рисков.
19. Методы (способы) снижения инновационных рисков.
20. Организационные формы управления инновационными проектами.

21. Достоинства и недостатки линейно-функциональной формы управления инновационным проектом.
22. Достоинства и недостатки матричной формы управления инновационным проектом.
23. Достоинства и недостатки проектной формы управления инновационным проектом.
24. Этапы создания команды инновационного проекта.
25. Факторы учета при проведении технологического аудита
26. Основные направления проведения экспертизы инновационных проектов.
27. Основные методы экспертизы инновационных проектов.
28. Основные блоки правовой инфраструктуры инновационных проектов.
29. Перечень финансовых институтов работающих с инновационными компаниями.
30. Венчурное инвестирование инновационных проектов.

#### Критерии и шкала оценки экзамена

Оценка	Критерии ответа
<b>Отлично</b>	Оценка «отлично» выставляется обучающемуся, если знания отличаются глубиной и содержательностью, дается полный исчерпывающий ответ, как на основные вопросы билета, так и на дополнительные; обучающийся свободно владеет научной терминологией; ответ структурирован, содержит анализ существующих теорий, научных школ, направлений и их авторов по вопросу билета; логично и доказательно раскрывает проблему, предложенную в билете; ответ характеризуется глубиной, полнотой и не содержит фактических ошибок; ответ иллюстрируется примерами, в том числе из собственной практики; обучающийся демонстрирует умение аргументировано вести диалог и научную дискуссию. Материал изложен в определенной логической последовательности, литературным языком, с использованием современных научных терминов; ответ самостоятельный.
<b>Хорошо</b>	Оценка «хорошо» выставляется обучающемуся, если знания имеют достаточный содержательный уровень, однако отличаются слабой структурированностью; содержание билета раскрывается, но имеются неточности при ответе на дополнительные вопросы; имеющиеся в ответе несущественные фактические ошибки, обучающийся способен исправить самостоятельно, благодаря наводящему вопросу; недостаточно раскрыта проблема по одному из вопросов билета; недостаточно логично изложен вопрос; обучающийся не может назвать авторов той или иной теории по вопросу билета; ответ прозвучал недостаточно уверенно; обучающийся не смог продемонстрировать способность к интеграции теоретических знаний и практики.
<b>Удовлетворительно</b>	Оценка «удовлетворительно» выставляется обучающемуся, если содержание билета раскрыто слабо, знания имеют фрагментарный характер, отличаются поверхностностью и малой содержательностью, имеются неточности при ответе на основные вопросы билета; программные материалы в основном излагаются, но допущены фактические ошибки; обучающийся не может обосновать закономерности и принципы, объяснить факты; обучающийся не может привести пример для иллюстрации теоретического положения; отсутствует понимание излагаемого материала, материал слабо структурирован; у обучающегося отсутствуют представления о межпредметных связях.
<b>Неудовлетворительно</b>	Оценка «неудовлетворительно» выставляется обучающемуся, если обнаружено незнание или непонимание предмета изучения дисциплины; содержание вопросов билета не раскрыто, допускаются существенные фактические ошибки, которые обучающийся не может исправить самостоятельно; на большую часть дополнительных вопросов по содержанию экзамена обучающийся затрудняется дать ответ или не дает верных ответов.